

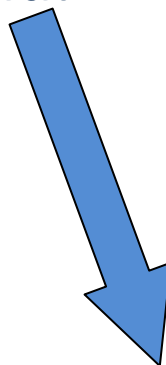

«Игры для развития речи детей дома».

Игра для ребенка – основной вид деятельности, в результате которой он познает мир. Играя, ребёнок обогащает свой словарный запас, расширяет кругозор, развивает связную речь, у него формируется грамотность, создаются предпосылки письма. Речевые игры не только способствуют преодолению речевых недостатков и обогащению словарного запаса, но и развивают инициативу у детей.



Игры, направленные на развитие речи

делятся на:



Лексические игры

- Развивают и обогащают словарный запас детей
- (предметный, глагольный, словарь признаков);
- Обогащают речь антонимами и синонимами.
- Формируют использование в речи обобщающих значений.

Грамматические игры

- Обеспечивают практическое усвоение некоторых способов словообразования;
- Совершенствуют навык согласования прилагательных и числительных с существительными в роде, числе, падеже;
- Формируют умение составлять простые предложения с противительными союзами, сложносочиненные и сложноподчиненные предложения.



Спрягаем и склоняем..

Для игры Вам понадобятся фишки или другие предметы, с помощью которых можно подсчитывать очки. Играть в эту игру можно и вдвоем, и большим количеством.

Ведущий задаёт вопросы, Игроки по очереди отвечают и за каждый правильный ответ получают фишку. Например:

- Что можно купить? (платье, костюм, брюки)
- Что можно варить?
- Что можно читать?
- Чем можно рисовать?
- Чем можно писать?
- Что может летать?
- Чем можно кушать?
- Что может плавать? И т. д.



Отгадай предмет по описанию.

Нужно не только найти правильные определения предметов, но и правильно согласовать по родам прилагательные и существительные; а так же знать такие понятия как мебель, овощи, фрукты, насекомые, домашние и дикие животные и т.п.

Дикое животное, живет в лесу, большое, лохматое, любит мед.

Дикое животное, хитрая, рыжая, с пушистым хвостом.

Насекомое, с разноцветными крыльями, похожа на цветок.

Транспорт, большой, тяжелый, с крыльями и хвостом.

Овощ, красного цвета, круглый, его кладут в салат и в борщ.

Сладкая, маленькая, в красивой бумажке и т.п.



Придумываем рассказ

Взрослый читает предложения, дети вставляют подлежащее, сказуемое, пояснительные слова и т. д. За основу можно взять рассказы Сутеева, Бианки.

Например: «На пороге сидела и жалобно мяукала... (кто?).»

Кошка сидела перед чашкой с молоком и жадно... (что делала?)»

Кошка поймала в саду... (кого?).»

Шерсть у кошки... (какая?), когти... (какие?).»

Кошка лежала с котятами... (где?).»

Котята играли мячиком... (как?).»




© 2008 ООО «Издательство «Детские миры»



Какое что бывает?

Играя в эту игру, дети научатся сравнивать, обобщать свойства предметов и, наконец, понимать значение таких понятий как высота, ширина, длина; классифицировать предметы по форме, размеру, цвету.

Сначала вопросы задает взрослый, а ребенок отвечает. Потом нужно дать возможность ребенку проявить себя.



Примеры:

- Что бывает высоким? (дерево, столб, человек, дом) Здесь уместно спросить, что выше - дерево или дом; человек или столб.
- Что бывает длинным?(коротким)
- Что бывает широким (узким)?
- Что бывает круглым (квадратным)?

В игру можно включать самые разные понятия: что бывает пушистым, мягким, твердым, острым, холодным, белым, черным и т.д.

